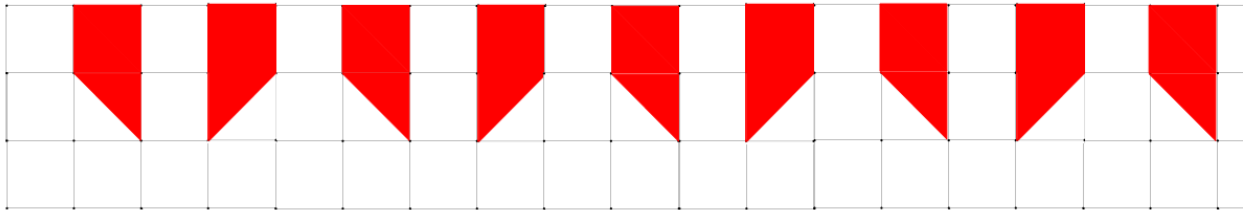
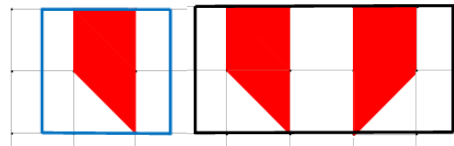


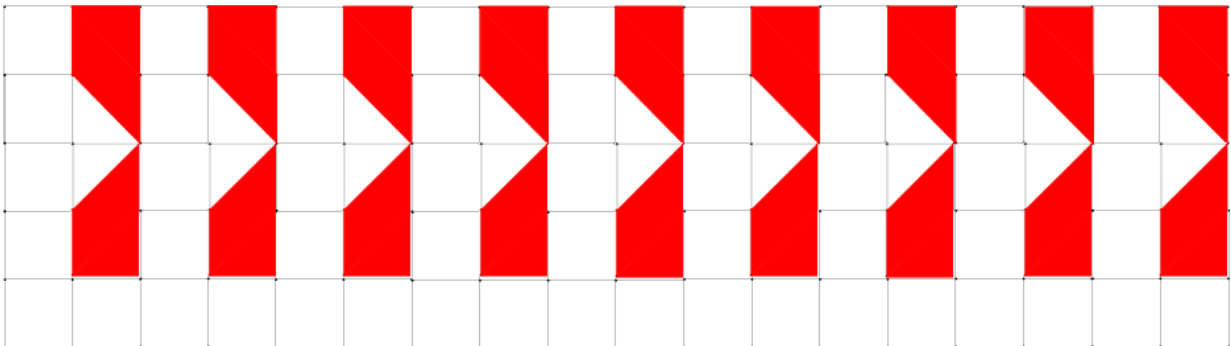
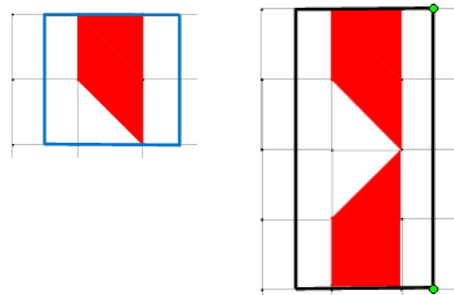
Für die Hand der Lehrkraft: Grundmuster untersuchen

Im blauen Kasten ist das Motiv abgebildet. Im schwarzen Kasten ist das Grundmuster zu sehen.

Beispiele: Spiegelung an der rechten Seite  
(Spiegelung an einer Geraden senkrecht zur Verschieberichtung)



Spiegelung an der unteren Seite  
(Spiegelung an einer Geraden waagrecht zur Verschieberichtung)



Drehung

