

3.6 Ergänzendes Unterrichtsmaterial

LEPORELLO FLUSSLAUF (1)

Alle Kapitel

Aufgaben:






- 1. Ordne den Textkärtchen die jeweils passenden Bildkärtchen zu und gestalte die Bildchen farbig aus!**
- 2. Mit diesen Kärtchenpaaren kannst du ein Plakat für die Klasse oder den Gang gestalten (dazu die Vorlagen vergrößert kopieren!), mit eigenen Texten und Zeichnungen ergänzen (Internet!) oder**
- 3. Gestalte ein Leporello (Faltbuch): Dazu brauchst du einen farbigen Kartonstreifen (Mindesthöhe 20 cm), der wie eine Ziehharmonika zusammen gefaltet wird! Die Titelseite gestaltest du nach eigenen Vorstellungen!**

1	Es regnet. Das Wasser fällt auf die Erde und versickert im Boden.	7	Immer mehr Nebenflüsse münden in den Fluss. Er wird breiter. Langsam fließt er dahin. An den Ufern liegen Dörfer und Städte. Viele Brücken überspannen seinen Lauf.
2	Das Regenwasser durchdringt die Bodenschichten, die wasserdurchlässig sind.	8	Aus der Kraft des Wassers lässt sich Strom gewinnen: Wasserkraftwerke sorgen für Energie.
3	Irgendwann trifft das Wasser auf Gesteinsschichten, die es nicht mehr durchlassen. Es sammelt sich und fließt entlang dieser wasserundurchlässigen Schicht weiter.	9	Der breite Fluss ist ein idealer Transportweg für Güter, die es nicht eilig haben.
4	Das Wasser tritt als Quelle ans Tageslicht. Dies kann der Beginn eines großen Flusses sein.	10	Viele Abwässer, etwa von Großstädten oder Industriebetrieben, münden ebenfalls in den Fluss. Kläranlagen helfen, das Wasser wieder gereinigt dem Fluss zuzuführen.
5	Munter sprudelt der klare Bergbach talwärts. Die Reise des Wassers durch die verschiedenen Gesteinsschichten hat es gesäubert – es ist gutes Trinkwasser.	11	Schließlich nähert sich der breite Strom seinem Ende: In einem Delta oder in Trichterform mündet er in ein Meer.
6	Weitere Bäche kommen hinzu. Aus dem Bach ist ein kleiner Fluss geworden.		

3.6 Ergänzendes Unterrichtsmaterial

LEPORELLO FLUSSLAUF (2)

Alle Kapitel



3.6 Ergänzendes Unterrichtsmaterial

LEPORELLO FLUSSLAUF (3)

Alle Kapitel

