



# Picasso



Pablo Picasso war ein Maler und Bildhauer aus Spanien. Er lebte von 1881 bis 1973 und ist heute noch sehr bekannt.

Picasso wurde durch seinen ungewöhnlichen Malstil berühmt. In seinen Porträts spielen Linien eine wichtige Rolle. Mit wenigen Linien zeichnete er beispielsweise einen Mund, eine Nase oder die Augen.



Er versuchte nicht die Körperteile möglichst echt aussehen zu lassen, sondern malte sehr frei. Auf manchen Bildern malte Picasso die Nase beispielsweise nicht in die Mitte des Gesichts, sondern auf die rechte oder linke Seite. Auch malte er die Augen manchmal nicht in der gleichen Größe. Ein Auge kann halb so groß sein wie das andere Auge. Die Gesichtsformen zeichnete er oft in einer ungewöhnlichen Form.

Nicht selten kommt es deshalb vor, dass manche Menschen seine Bilder auf den ersten Blick lustig oder sogar komisch finden.

Doch gerade durch seine besondere Art zu Malen ist Picasso so bekannt geworden. Er schafft es aufzufallen und die Menschen denken über seine Art zu Malen nach.

## Welche Aussagen stehen im Text? Kreuze an.

Manche Menschen finden seine Bilder auf den ersten Blick traurig.

Pablo Picasso war ein bekannter Fußballer.

Er schafft es mit seinen Bildern aufzufallen.

Er lebte von 1881 bis 1973.

Er wurde durch seinen ungewöhnlichen Malstil berühmt.

Er versuchte die Körperteile möglichst echt aussehen zu lassen.

Die Gesichtsformen zeichnete er oft in einer ungewöhnlichen Form.





picasso at 14 yrs old



picasso at 15 yrs old



picasso at 19 yrs old




picasso at 29 yrs old



picasso at 49 yrs old



picasso at 60 yrs old



picasso at 79 yrs old




picasso at 91 yrs old

Der Künstler Pablo Picasso konnte schon als Kind sehr gut und realistisch malen. Trotzdem entschied er sich später, anders zu malen. Er wollte nicht nur zeigen, wie etwas aussieht, sondern vor allem, wie sich etwas anfühlt. Deshalb begann er, Formen zu vereinfachen und Bilder abstrakter zu gestalten. So konnten Gefühle und Ideen stärker ausgedrückt werden.

Ein bekanntes Beispiel ist sein Bild Guernica. Es zeigt die Schrecken eines Krieges. Auf dem Bild sieht man verzerrte Menschen und Tiere, die Angst, Schmerz und Chaos ausdrücken. Die Figuren sind nicht realistisch gemalt, sondern zersplittert und durcheinander. Gerade dadurch wirkt das Bild besonders stark und emotional. Picasso wollte damit zeigen, wie schlimm Krieg ist, und die Menschen zum Nachdenken bringen. Deshalb ist das Bild trotz seines einfachen und abstrakten Stils eines der wichtigsten Kunstwerke der Welt.





Du brauchst:

- Bleistift, Radiergummi
- schwarzen wasserfesten (permanent) Filzstift
- Malunterlage
- DIN A3 Papier
- Wasserfarbe
- Pinsel
- Wasserbecher
- Würfel



## Anleitung:

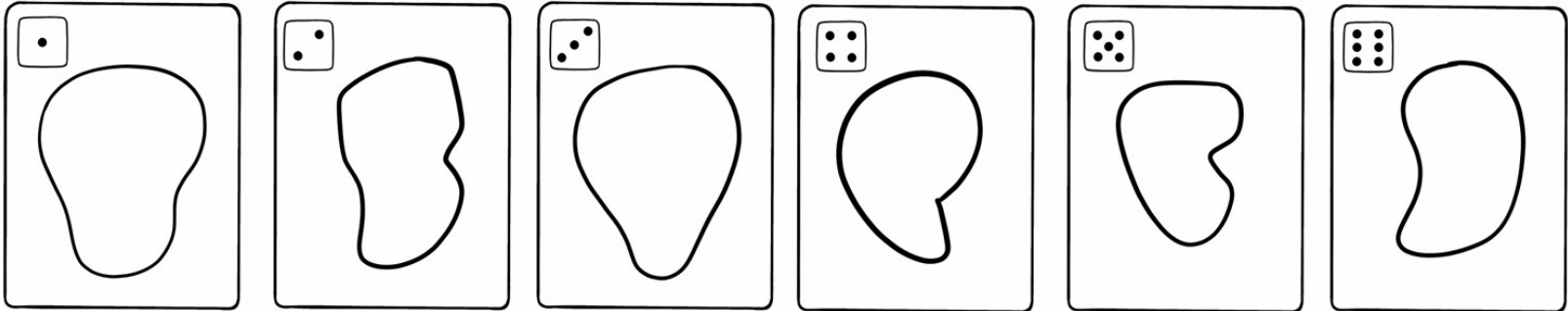
- 1) Zeichne mit Bleistift ein „Picasso Porträt“ mit Hilfe der Würfeln und Malen Vorlagen auf dein DIN A3 Papier.
- 2) Zeichne deinem Porträt Haare, einen Hals und eventuell einen Ansatz der Kleidung.
- 3) Lege dein Papier auf eine feste Unterlage (z. B. deinen Zeichenblock) und umrande die Zeichnung mit einem schwarzen wasserfesten Filzstift. Es ist ganz wichtig, dass du an die Unterlage denkst, da der Filzstift durchdrücken kann und dann nicht mehr von deinem Tisch entfernbare ist!
- 4) Male dein Porträt mit bunten Farben an. Tipp: Rühre die Farben bis Bläschen entstehen. So wird die Farbe besonders leuchtend.
- 5) Male anschließend den Hintergrund an.
- 6) Fertig ist dein Kunstwerk!



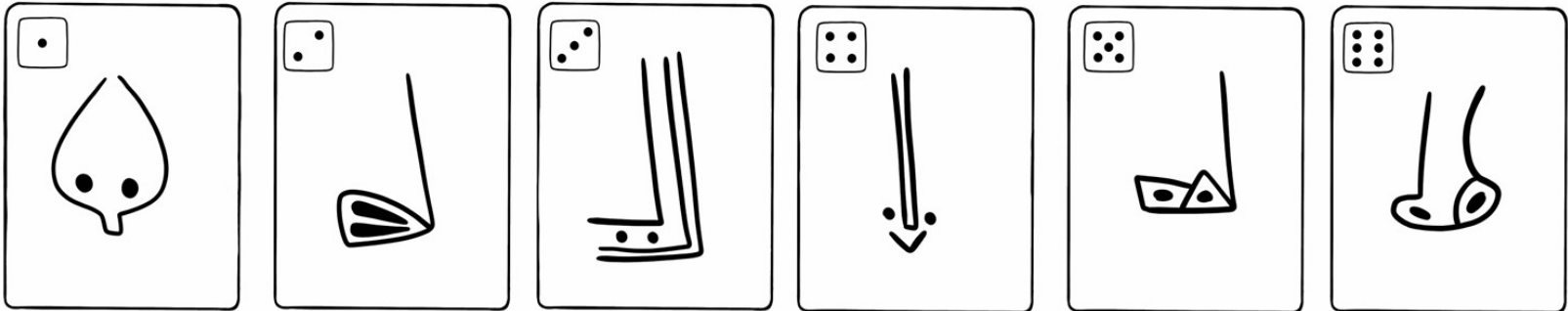
# PICASSO

Würfeln & Malen 


Kopfform →



Nase →



Auge (Würfel 2x) →



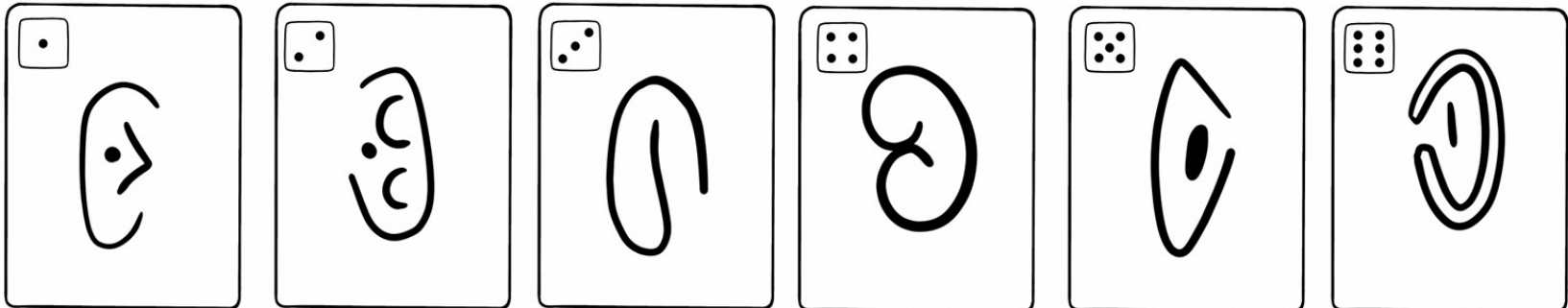
Seite 1




# PICASSO

Würfeln  
& Malen 

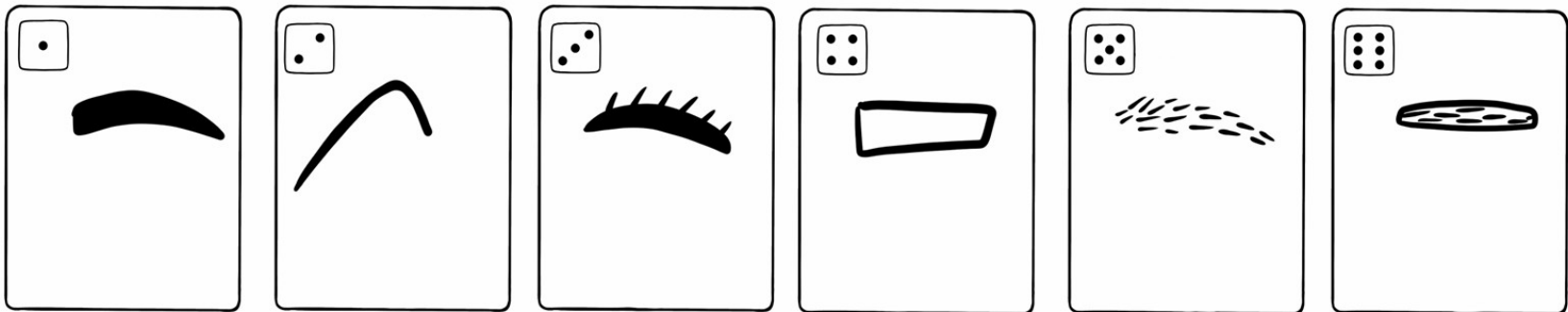
Ohr →  
(Du kannst 1x oder 2x  
würfeln. Häufig haben die  
Portraits von Picasso auch  
nur ein Ohr.)



Mund →



Augenbrauen →  
(Würfle 2x)



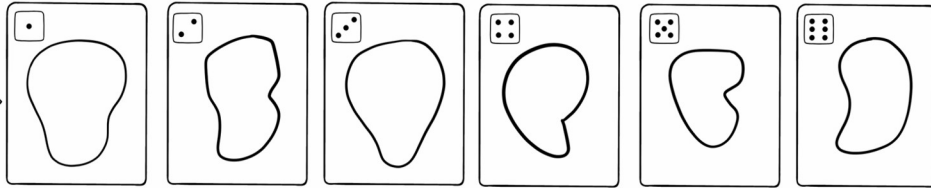
Seite 2



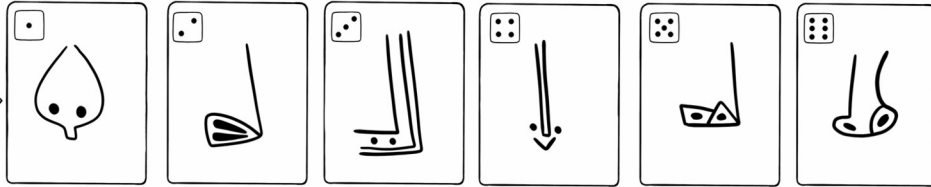
# PICASSO

Würfeln & Malen


Kopfform →



Nase →



Auge (Würfle 2x) →



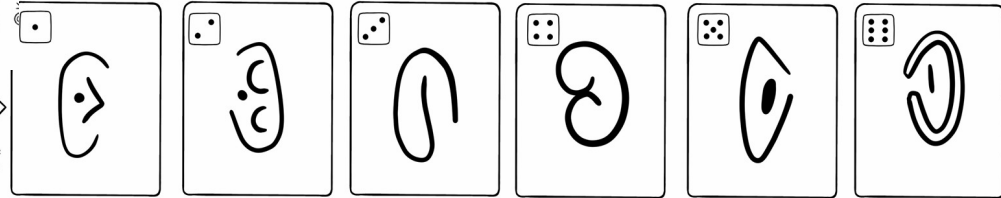
# PICASSO

Würfeln & Malen


Seite 1

Ohr →

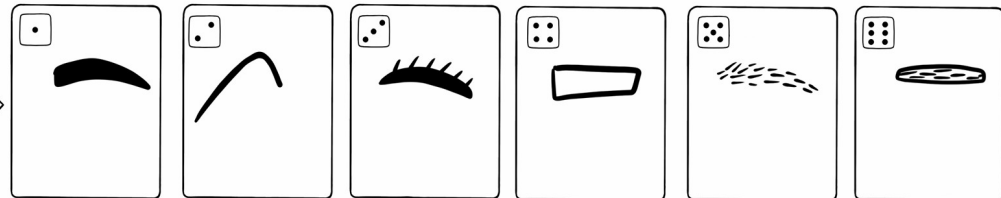
(Du kannst 1x oder 2x würfeln. Häufig haben die Portraits von Picasso auch nur ein Ohr.)



Mund →



Augenbrauen (Würfle 2x) →



Seite 2

