Tourismus | Name | Klasse

Warum reisen Menschen?

Überlege 5 Gründe, warum du gerne reist.

Ich reise gerne, weil ...

1. _____
2. _____
3. _____
4. _____
5. _____

Befrage zwei Personen, warum sie gerne verreisen.

Name _____	Name _____

In Adelsfamilien wird es Mode, die Söhne über mehrere Jahre nach England zu schicken. Dort sollen sie die Sprache erlernen und Kontakte knüpfen

Schreibe den[illegible] eigenen Worten zu Ende.

Menschen reisen gerne, weil

Tourismus | Name | Klasse | Arbeitsblatt 3

Die Geschichte des Tourismus

1500 v. Chr.	Schon die alten ..... gehen aus kulturellen und religiösen Gründen auf Reisen. Sie besuchen heilige Stätten, wie die Pyramiden und .....
1000 v. Chr.	In der Antike locken ..... viele Besucher nach ..... Damals gibt es noch keinen Fernseher, man musste also vor Ort sein, um das Spektakel zu sehen.
4. Jh. – 1500	Im Mittelalter unternehmen viele Leute ..... Sie reisen zu religiösen Orten, um ihrem ..... näher zu sein.
15./16. Jh.	Die Menschen beginnen zu reisen, um ferne ..... zu entdecken, zu erobern und zu .....
17./18. Jh.	In ..... wird es Mode, die Söhne über[illegible] Jahre nach ..... zu[illegible] lassen sie die ..... er[illegible]
Mitte 19. Jh.	[illegible] als
Ende 19.	immer[illegible]
Ende 20. Jh.	Durch höhere Einkommen ist es[illegible] dass fast alle Menschen reisen können. Menschen reisen daher zur selben Zeit und es entsteht der .....

Die Geschichte des Tourismus *Start*

Liebe Schüler*innen!

Mein Name ist Klaus Maierhofer. Ich bin Bürgermeister von diesem kleinen Dorf in den Alpen. Leider verlassen mein Dorf viel junge Bürger und Bürgerinnen, da es in hier kaum Arbeitsplätze gibt.

Nun hatte ich eine großartige Idee! Unser Dorf könnte doch touristisch genutzt werden. Die Landschaft ist dafür super geeignet. Urlauber könnten zu uns kommen und neue Arbeitsplätze würden geschaffen werden. Die jungen Leute müssten so nicht mehr in die Städte ziehen und in unserem Dorf würde wieder Leben einkehren.

Könnt ihr uns mit der Planung helfen?

Vielen Dank, euer Klaus.



Kitzbühel (Österreich) 1989

Kitzbühel (Österreich) heute

Sprachreise

Städtereise

Wellnessurlaub

Tourismus | Name | Klasse | Arbeitsblatt 2

Die Arten von Tourismus

Menschen erholen sich im Urlaub auf ganz unterschiedliche Weisen. Viele Menschen entspannen am liebsten am Strand, während andere lieber eine Großstadt besuchen. Nachdem jeder Mensch andere Bedürfnisse und Wünsche hat, gibt es verschiedene **Urlaubsformen**.

Ordne die Reisen aus dem Koffer den passenden Urlaubsformen zu. Manche Reisen passen zu mehreren Urlaubsformen. Du kannst die einzelnen Kästchen noch mit deinen eigenen Ideen ergänzen.

Erholungsreise	Aktivurlaub	Kulturreise

Erlebnisreise	Bildungsreise

Strandurlaub, Skiurlaub, Safari, Sprachreise, Kreuzfahrt, Sporturlaub, Wanderurlaub, Abenteuerreise, Expedition, Städtereise, Wellnessurlaub

Welche Urlaubsform sagt dir am meisten zu? Begründe deine Wahl. _____

Strand

Skiurlaub

Tourismus | Name | Klasse | Arbeitsblatt 6

Die Entwicklung des Tourismus in den letzten Jahr

Die Anzahl der Touristen weltweit

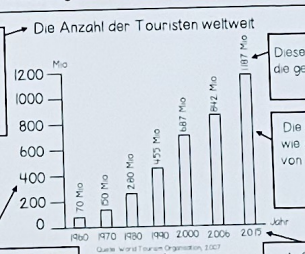

Der Titel gibt Auskunft über das Thema des Diagramms

Diese Zahl bes[illegible] die genaue Anz[illegible] Touriste[illegible]

Die Balken z[illegible] wie sich die A[illegible] von Touriste[illegible] die Jahr[illegible] entwicke[illegible]

Auf dieser Achse ist die Anzahl von [illegible]ouristen in Millionen eingezeichnet.

Die Quelle zeigt, woher die Daten aus dem Diagramm stammen.

Auf dieser A[illegible] sind die Jahr[illegible] 1960 – 20[illegible] eingezeich[illegible]

[illegible]as Diagramm und beschreibe, wie sich die Werte se[illegible]

Die Menschen entdecken die Alpen als Reiseziel. In den Bergen wird gewandert – der Alpentourismus und die ersten Wandervereine entstehen

Tourismus | Name | Klasse | Arbeitsblatt 6

Massentourismus vs. sanfter Tourismus

Sieh dir die zwei Bilder genau an und beschreibe sie anschließend in den vorgesehenen Kästchen.



Massentourismus	sanfter Tourismus
• viele Menschen	• Ruhe

Welche Art von Tourismus würdest du gerne machen? Begründe deine Antwort.

_____

[illegible]com mit einer Lizenzerweiterung 15135354 für zweckgebundenen eigenen Gebrauch

TOURISMUS
Unterrichtsplanung

Das Material zum Thema "Tourismus" ist für die 5.-8. Schulstufe ausgelegt. Im Material werden folgende Punkte herausgearbeitet:

- Reisegründe von Menschen
- Die Arten des Tourismus
- Die Geschichte des Tourismus
- Die Entwicklung des Tourismus in den letzten Jahren
- Sonnen- und Schattenseiten des Tourismus
- Massentourismus vs. sanfter Tourismus
- Tourismus früher und heute. Beilspiel Kitzbühel
- Beliebte Touristenziele - Kartenarbeit
- Ein Tourismusgebiet planen.

Zeit: ca. 4 - 5 Unterrichtsstunden (je nach Schulstufe)
Schulstufe: 5.-8. Schulstufe

Dem Material liegt ein detaillierter Stundenentwurf bei. Natürlich können aber auch einzelne Komponenten unabhängig voneinander im Unterricht bearbeitet werden.

<u>Kompetenzen:</u>

- Die SuS können verschiedene Arten von Tourismus unterscheiden
- Die SuS kennen die Begriffe Massentourismus und sanfter Tourismus.
- Die SuS kennen die Vor- und Nachteile von Tourismus.
- Die SuS kennen die Geschichte und Entwicklung des Tourismus.
- Die SuS können Orte im Atlas suchen und finden.
- Die SuS können ein Diagramm interpretieren und beschreiben.
- Die SuS können in Gruppen arbeiten und Ergebnisse präsentieren.
- Die SuS können sich ein eigenständiges Bild über den Tourismus machen.

*Ich wünsche euch und euren Schüler*innen viel Freude mit dem Material!*
Eure Maria

Download von edubi.com mit entsprechender Kennung 1512-2c3-f. Nur zum Gebrauch im eigenen Unterricht. Weitergabe verboten.

STUNDENENTWURF - TOURISMUS

Schritte	Beschreibung	Arbeitsmittel	Dauer
Schritt 1	Warum reisen Menschen?		
Die Schüler*innen stellen sich selbst die Frage warum sie gerne reisen und notieren sich dabei 5 Gründe. Als zweiten Schritt werden zwei weitere Personen befragt. Anschließend können im Klassenverband die Antworten und Beweggründe diskutiert werden.		Arbeitsblatt 1	ca. 20 Minuten
Schritt 2	Die Arten des Tourismus		
1. Die Lehrperson gibt die Bildkärtchen (ohne Text) an die Tafel. Nun werden die Schüler*innen befragt, welche Urlaubsformen sie auf den Bildern sehen können. Alternativ können die Bilder auch beschrieben werden. 2. Danach werden die Wortkärtchen an Schüler*innen, die sich freiwillig melden, ausgeteilt. Sie dürfen nun die Wortkarten den Bildern zuordnen. 3. Die Lehrperson fragt in die Klasse, warum es unterschiedliche Urlaubsformen gibt. (Antwort: Menschen haben unterschiedliche Wünsche und Bedürfnisse.) 4. Nun bekommen die Schüler*innen Arbeitsblatt 2. Nach dem Bearbeiten wird das Arbeitsblatt im Klassenverband besprochen.		Bild- und Wortkarten Arbeitsblatt 2	ca. 30 Minuten
Schritt 3	Die Geschichte des Tourismus		
Die Schüler*innen legen das "die Geschichte des Tourismus" Domino richtig auf. Anschließend wird Arbeitsblatt 3 bearbeitet.		Domino Arbeitsblatt 3	ca. 20 Minuten
Schritt 4	Die Entwicklung des Tourismus in den letzten Jahren		
Die Schüler*innen beschreiben anhand eines Diagramms die Entwicklung des Tourismus seit 1960. Das Arbeitsblatt ist zweifach differenziert - bitte das passende Arbeitsblatt für eure Schülergruppe auswählen.		Arbeitsblatt 4	ca. 25 Minuten

Download von ebali.com mit einheitlicher Kennung 1513c054. Nur zum Gebrauch in eigenen Unterricht. Weitergabe verboten.

Schritt 5	Sonnen- und Schattenseiten des Tourismus	
Die Schüler*innen überlegen gemeinsam mit einem Partner die Vor- und Nachteile des Tourismus. Die Ideen werden in einer Liste gesammelt (Arbeitsblatt 5) und anschließend im Klassenverband verglichen und ergänzt.	Arbeitsblatt 5	ca. 30 Minuten
Schritt 6	Massentourismus vs. sanfter Tourismus	
Die Schüler*innen erhalten Arbeitsblatt 6. Am Arbeitsblatt finden sich zwei Darstellungen von Massentourismus und sanftem Tourismus. Die Bilder werden von den Schüler*innen analysiert und herausgearbeitet.	Arbeitsblatt 6	ca. 25 Minuten
Schritt 7	Tourismus früher und heute: Beispiel Kitzbühel	
Die Schüler*innen erhalten zwei Bilder von Kitzbühel. Auf den Bildern ist Kitzbühel von 1898 und heute zu sehen. Die Schüler*innen sollen die Bilder vergleichen und die Veränderungen analysieren. Auf Arbeitsblatt 7 werden diese notiert.	Bilder Arbeitsblatt 7 Atlas	ca. 25 Minuten
Schritt 8	Beliebte Tourismusgebiete - Kartenarbeit	
Die Schüler*innen ergänzen mit Hilfe des Atlas die fehlenden Informationen zu den Urlaubsorten. Das Arbeitsblatt ist zweifach differenziert - bitte das passende Arbeitsblatt auswählen.	Arbeitsblatt 8 Atlas	ca. 50 Minuten
Schritt 9	Wir planen ein Tourismusgebiet	
Die Schüler*innen erhalten den Brief vom Bürgermeister (Klaus Maierhofer). Im Brief ist ein Foto seines Dorfes abgebildet. Er möchte, dass die Schüler*innen aus seinem Dorf ein Touristengebiet machen. Die Schüler*innen arbeiten in Pärchen oder Kleingruppen. Gemeinsam wird überlegt, wie das Dorf und die Umgebung touristisch genutzt werden kann. Die Ideen werden auf einem Plakat gesammelt und anschließend vor der Klasse präsentiert.	Arbeitsblatt 9 Plakatpapier Brief	ca. 1 - 2 Schul-stunden

Download von edoi.com mit einheitlicher Kennung 1513-0254. Nur zum Gebrauch im eigenen Unterricht. Weitergabe verboten.

Tourismus	Name:	Klasse:	Arbeitsblatt 1

Warum reisen Menschen?

Überlege 5 Gründe, warum du gerne reist.

Ich reise gerne, weil ...

1 _____

2 _____

3 _____

4 _____

5 _____

Befrage zwei Personen, warum sie gerne verreisen.

Name: _____

Name: _____

Schreibe den Satz in deinen eigenen Worten zu Ende.

Menschen reisen gerne, weil

_____

_____

_____

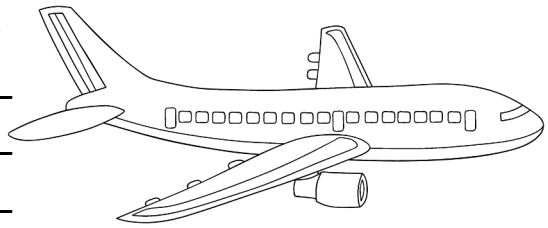

© unterrichtmitspass

Download von edubi.com mit einmaliger Kennung 1515555. Nur zum Gebrauch in eigenen Unterricht. Weitergabe verboten.

Tourismus	Name:	Klasse:	Arbeitsblatt 2

Die Arten von Tourismus

Menschen erholen sich im Urlaub auf ganz unterschiedliche Weisen. Viele Menschen entspannen am liebsten am Strand, während andere lieber eine Großstadt besuchen. Nachdem jeder Mensch andere Bedürfnisse und Wünsche hat, gibt es verschiedene **Urlaubsformen**.

Ordne die Reisen aus dem Koffer den passenden Urlaubsformen zu. Manche Reisen passen zu mehreren Urlaubsformen. Du kannst die einzelnen Kästchen noch mit deinen eigenen Ideen ergänzen.

Erholungsreise	Aktivurlaub	Kulturreise

Erlebnisreise	Bildungsreise

Welche Urlaubsform sagt dir am meisten zu? Begründe deine Wahl. _____

_____

_____

© unterrichtmitspass

Download von deals.com mit einmaliger Nutzung (SESSION). Nur zum Gebrauch im eigenen Unterricht. Weitergabe ausgeschlossen.

Tourismus	Name:	Klasse:	Arbeitsblatt 2

Die Arten von Tourismus

Menschen erholen sich im Urlaub auf ganz unterschiedliche Weisen. Viele Menschen entspannen am liebsten am Strand, während andere lieber eine Großstadt besuchen. Nachdem jeder Mensch andere Bedürfnisse und Wünsche hat, gibt es verschiedene **Urlaubsformen**.

Ordne die Reisen aus dem Koffer den passenden Urlaubsformen zu. Manche Reisen passen zu mehreren Urlaubsformen. Du kannst die einzelnen Kästchen noch mit deinen eigenen Ideen ergänzen.

Erholungsreise	Aktivurlaub	Kulturreise
Strandurlaub Kreuzfahrt Wellnessurlaub	Skiurlaub Sporturlaub Wanderurlaub	Städteurlaub Kreuzfahrt

Erlebnisreise	Bildungsreise
Safari Abenteuerurlaub Kreuzfahrt	Sprachreise Expedition

Welche Urlaubsform sagt dir am meisten zu? Begründe deine Wahl. _____

_____

_____

© unterrichtmitspass

Die Geschichte des Tourismus

Start



Schon die alten Ägypter gehen aus kulturellen und religiösen Gründen auf Reisen. Sie besuchen heilige Stätten, wie die Pyramiden und Tempel.



In der Antike locken Gladiatorenkämpfe viele Besucher nach Rom. Damals gibt es noch keinen Fernseher, man musste also vor Ort sein, um das Spektakel zu sehen.

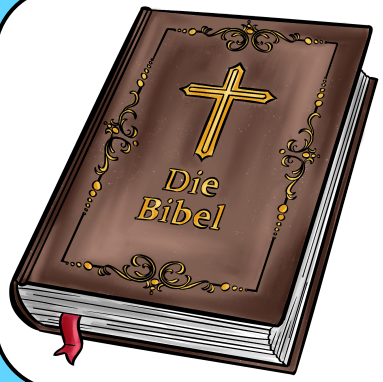

Im Mittelalter unternehmen viele Leute Pilgerreisen. Sie reisen zu religiösen Orten, um ihrem Gott näher zu sein.

Die Menschen beginnen zu reisen, um ferne Länder zu entdecken, zu erobern und zu erforschen.



In Adelsfamilien wird es Mode, die Söhne über mehrere Jahre nach England zu schicken. Dort sollen sie die Sprache erlernen und Kontakte knüpfen.



© unterrichtmitspass

Download von edubs.com mit eindeutiger Kennung: 15135364. Nur zum Gebrauch im eigenen Unterricht. Weitergabe verboten.

Die Menschen entdecken die Alpen als Reiseziel. In den Bergen wird gewandert – der Alpentourismus und die ersten Wandervereine entstehen.

Reiche Menschen verbringen die Sommerfrische immer öfter am Meer. Die ersten Touristenorte am Mittelmeer entstehen.

Durch höhere Einkommen ist es nun möglich, dass fast alle Menschen reisen können. Viele Menschen reisen daher zur selben Zeit und es entsteht der Massentourismus.

Ende

© unterrichtmitspass

Download von edubi.com mit einmaliger Kennung 15135364. Nur zum Gebrauch im eigenen Unterricht. Weitergabe verboten.

Tourismus	Name:	Klasse:	Arbeitsblatt 3

Die Geschichte des Tourismus



1500 v. Chr.	Schon die alten ..... gehen aus kulturellen und religiösen Gründen auf Reisen. Sie besuchen heilige Stätten, wie die Pyramiden und .....
1000 v. Chr.	In der Antike locken ..... viele Besucher nach ..... Damals gibt es noch keinen Fernseher, man musste also vor Ort sein, um das Spektakel zu sehen.
4. Jh. - 1500	Im Mittelalter unternehmen viele Leute ..... Sie reisen zu religiösen Orten, um ihrem ..... näher zu sein.
15./16. Jh.	Die Menschen beginnen zu reisen, um ferne ..... zu entdecken, zu erobern und zu ..... .
17./18. Jh.	In ..... wird es Mode, die Söhne über mehrere Jahre nach ..... zu schicken. Dort sollen sie die ..... erlernen und Kontakte knüpfen.
Mitte 19. Jh.	Die Menschen entdecken die ..... als Reiseziel. In den Bergen wird gewandert – der Alpentourismus und die ersten ..... entstehen.
Ende 19. Jh.	Reiche Menschen verbringen die Sommerfrische immer öfter am ..... Die ersten ..... am Mittelmeer entstehen.
Ende 20. Jh.	Durch höhere Einkommen ist es nun möglich, dass fast alle Menschen reisen können. Viele Menschen reisen daher zur selben Zeit und es entsteht der .....

Ergänze die Texte mit den passenden Begriffen:	Gladiatorenkämpfe - Massentourismus - Alpen - Länder - Touristenorte - Ägypter - Gott - England - Tempel - Rom - Wandervereine - Meer - Pilgerreisen - Adelsfamilien - erforschen - Sprache -

© unterrichtmitspass

Download für clelia.com im einzelnen Verlag EDUSERA. Nur zum Gebrauch in eigener Unterricht. Weitergabe verboten.

Tourismus	Name:	Klasse:	Arbeitsblatt 3

Die Geschichte des Tourismus



1500 v. Chr.	Schon die alten .....Ägypter..... gehen aus kulturellen und religiösen Gründen auf Reisen. Sie besuchen heilige Stätten, wie die Pyramiden und .....Tempel.....
1000 v. Chr.	In der Antike locken ...Gladiatorenkämpfe..... viele Besucher nach .....Rom..... Damals gibt es noch keinen Fernseher, man musste also vor Ort sein, um das Spektakel zu sehen.
4. Jh. - 1500	Im Mittelalter unternehmen viele Leute .....Pilgerreisen..... Sie reisen zu religiösen Orten, um ihrem ..Gott.. näher zu sein.
15./16. Jh.	Die Menschen beginnen zu reisen, um ferne .....Länder..... zu entdecken, zu erobern und zu ..... .
17./18. Jh.	In ...Adelsfamilien.... wird es Mode, die Söhne über mehrere Jahre nach .....England..... zu schicken. Dort sollen sie die .....Sprache..... erlernen und Kontakte knüpfen.
Mitte 19. Jh.	Die Menschen entdecken die .....Alpen..... als Reiseziel. In den Bergen wird gewandert – der Alpentourismus und die ersten .....Wandervereine..... entstehen.
Ende 19. Jh.	Reiche Menschen verbringen die Sommerfrische immer öfter am .....Meer..... Die ersten ....Touristenorte..... am Mittelmeer entstehen.
Ende 20. Jh.	Durch höhere Einkommen ist es nun möglich, dass fast alle Menschen reisen können. Viele Menschen reisen daher zur selben Zeit und es entsteht der .....Massentourismus.....

Ergänze die Texte mit den passenden Begriffen:	Gladiatorenkämpfe - Massentourismus - Alpen - Länder - Touristenorte - Ägypter - Gott - England - Tempel - Rom - Wandervereine - Meer - Pilgerreisen - Adelsfamilien - erforschen - Sprache -

© unterrichtmitspass

Tourismus	Name:	Klasse:	Arbeitsblatt 4

Die Entwicklung des Tourismus in den letzten Jahren

Der Titel gibt Auskunft über das Thema des Diagramms.

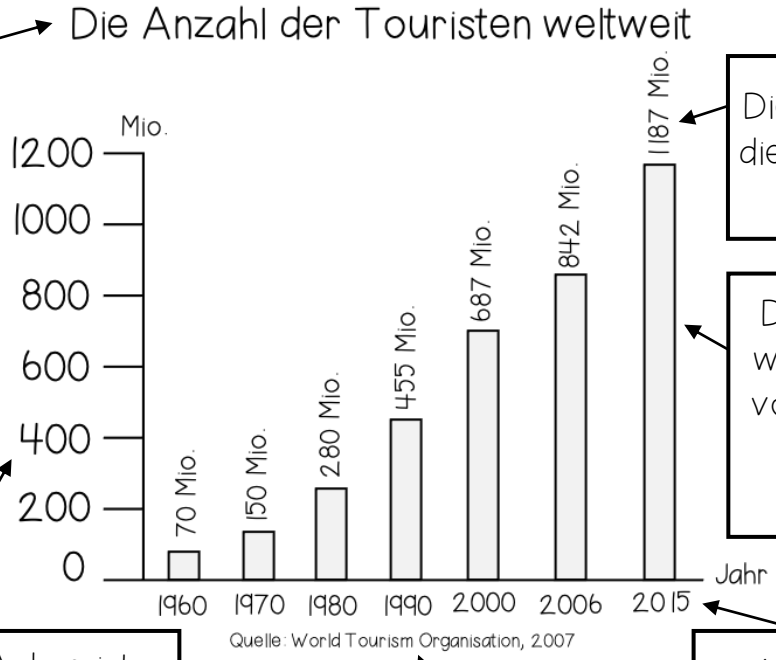

Diese Zahl beschreibt die genaue Anzahl der Touristen.

Die Balken zeigen, wie sich die Anzahl von Touristen über die Jahre entwickelt.

Auf dieser Achse ist die Anzahl von Touristen in Millionen eingezeichnet.

Die Quelle zeigt, woher die Daten aus dem Diagramm stammen.

Auf dieser Achse sind die Jahre von 1960 – 2015 eingezeichnet.

Betrachte das Diagramm und beschreibe, wie sich die Werte seit 1960 entwickelt haben.

- Das Diagramm zeigt … (Titel)
- Die Angaben im Diagramm beziehen sich auf die Jahre … (von – bis)
- Die Daten stammen von … (Quelle)

- Aus der Grafik kann man ablesen, dass …
- Es ist deutlich zu erkennen, dass …
- Im Gegensatz zu … (Jahr) sind die Zahlen …
- Zusammenfassend kann man sagen, dass …

© unterrichtmitspass

Download von eduki.com mit eindeutiger Kennung 15135354. Nur zum Gebrauch im eigenen Unterricht. Weitergabe verboten.

Tourismus	Name:	Klasse:	Arbeitsblatt 4

Die Entwicklung des Tourismus in den letzten Jahren

Betrachte das Diagramm und beschreibe, wie sich die Werte seit 1960 entwickelt haben.

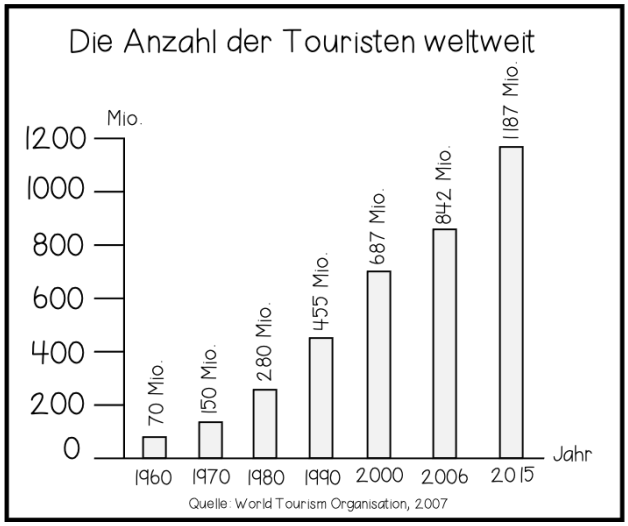

Tourismus	Name:	Klasse:	Arbeitsblatt 4

Die Entwicklung des Tourismus in den letzten Jahren

Betrachte das Diagramm und beschreibe, wie sich die Werte seit 1960 entwickelt haben.

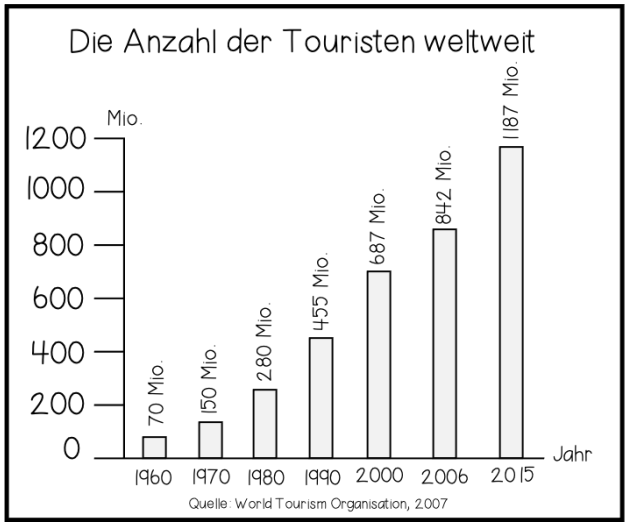

© unterrichtmitspass

Download von eduki.com mit eindeutiger Kennung 15135354. Nur zum Gebrauch im eigenen Unterricht. Weitergabe verboten.

Tourismus	Name:	Klasse:	Arbeitsblatt 5

Sonnen- und Schattenseiten des Tourismus

Überlege dir gemeinsam mit einem Partner: Welche Vor- und Nachteile hat der Tourismus? Schreibt eure Ideen in die Kästchen.

Zum Beispiel:
☺ In Tourismusgebieten werden viele Arbeitsplätze geschaffen.
☹ Große Hotelanlagen leiten oft ihr Abwasser in das Meer (Umweltverschmutzung).

SONNENSEITE ☺	SCHATTENSEITE ☹

© unterrichtmitspass

Download von edubi.com mit einmaliger Kennung 1515555. Nur zum Gebrauch in eigenen Unterricht. Weitergabe verboten.

Tourismus	Name:	Klasse:	Arbeitsblatt 6

Massentourismus vs. sanfter Tourismus

Sieh dir die zwei Bilder genau an und beschreibe sie anschließend in den vorgesehenen Kästchen.



Massentourismus	sanfter Tourismus
• viele Menschen	• Ruhe

Welche Art von Tourismus würdest du gerne machen? Begründe deine Antwort.

© unterrichtmitspass

Download von deutsch.com mit einmaliger Kennung 1515555. Nur zum Gebrauch in eigenem Unterricht. Weitergabe verboten.

Kitzbühel (Tirol) 1989

Kitzbühel (Tirol) heute

Tourismus	Name:	Klasse:	Arbeitsblatt 7

Tourismusgebiete früher und heute

1. Suche **Kitzbühel** im Atlas.
In welchem Land liegt der Ort? _____
In welchem Bundesland liegt der Ort? _____
Welche Art von Tourismusgebiet ist Kitzbühel? _____

Vergleiche die zwei Bilder von Kitzbühel 1898 und heute.

2. Welche Veränderungen kannst du auf den beiden Fotos feststellen?

_____
_____
_____
_____
_____
_____

2. Überlege: Warum hat sich Kitzbühel so stark verändert?

_____
_____

3. Für wen oder was könnten diese Veränderungen Vorteile haben?

_____
_____
_____

4. Für wen oder was könnten diese Veränderungen Nachteile haben?

_____
_____
_____

5. Was könnten die Menschen tun, um Kitzbühel zu schützen?

_____
_____

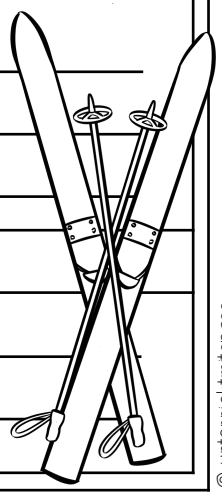

© unterrichtmitspass

Download von deutsch.com mit einmaliger Kennung 1515555. Nur zum Gebrauch im eigenen Unterricht. Weitergabe untersagt.

Tourismus	Name:	Klasse:	Arbeitsblatt 8

Beliebte Urlaubsziele - Kartenarbeit

Die Deutschen, Österreicher und die Schweizer reisen sehr gerne. In der Tabelle sind die beliebtesten Urlaubsziele aufgelistet. Ergänze die Tabelle mit den fehlenden Informationen. Arbeite mit dem Atlas.

Urlaubsort	Kontinent	Land	Hauptstadt
Venedig			
Hurghada			
Dubrovnik			
Mallorca			
Kreta			
Koh Samui			
Djerba			
Lignano			
Wörthersee			
Nizza			
Rio de Janeiro			
Bali			
Zermatt			
Hamburg			
Edinburgh			
Dubai			
Sydney			
Antalya			
Gran Canaria			
Gardasee			
Lagos			
Kitzbühel			
New York			

© unterrichtmitspass

Download von ebay.com mit einmaliger Kennung 1515555. Nur zum Gebrauch in eigenen Unterricht. Weitergabe verboten.

Tourismus	Name:	Klasse:	Arbeitsblatt 8

Beliebte Urlaubsziele - Kartenarbeit

Die Deutschen, Österreicher und die Schweizer reisen sehr gerne. In der Tabelle sind die beliebtesten Urlaubsziele aufgelistet. Ergänze die Tabelle mit den fehlenden Informationen. Arbeite mit dem Atlas.

Urlaubsort	Kontinent	Land	Hauptstadt
Venedig		Italien	
Hurghada	Afrika		
Dubrovnik			Zagreb
Mallorca	Europa		
Kreta			Athen
Koh Samui	Asien		
Djerba		Tunesien	
Lignano			Rom
Wörthersee		Österreich	
Nizza	Europa		
Rio de Janeiro			Brasilia
Bali		Indonesien	
Zermatt	Europa		
Hamburg		Deutschland	
Edinburgh	Europa		
Dubai	Asien		
Sydney		Australien	
Antalya	Europa/Asien		
Gran Canaria			Madrid
Gardasee	Europa		
Lagos			Lissabon
Kitzbühel			Wien
New York	Nordamerika		

© unterrichtmitspass

Download von clever.com mit einmaliger Kennung 1515555-4. Nur zum Gebrauch in eigener Unterricht. Weitergabe verboten.

Tourismus	Name:	Klasse:	Arbeitsblatt 8

Beliebte Urlaubsziele - Kartenarbeit

Die Deutschen, Österreicher und die Schweizer reisen sehr gerne. In der Tabelle sind die beliebtesten Urlaubsziele aufgelistet. Ergänze die Tabelle mit den fehlenden Informationen. Arbeite mit dem Atlas.

Urlaubsort	Kontinent	Land	Hauptstadt
Venedig	Europa	Italien	Rom
Hurghada	Afrika	Ägypten	Kairo
Dubrovnik	Europa	Kroatien	Zagreb
Mallorca	Europa	Spanien	Madrid
Kreta	Europa	Griechenland	Athen
Koh Samui	Asien	Thailand	Bangkok
Djerba	Afrika	Tunesien	Tunis
Lignano	Europa	Italien	Rom
Wörthersee	Europa	Österreich	Wien
Nizza	Europa	Frankreich	Paris
Rio de Janeiro	Südamerika	Brasilien	Brasilia
Bali	Asien	Indonesien	Jakarta
Zermatt	Europa	Schweiz	Bern
Hamburg	Europa	Deutschland	Berlin
Edinburgh	Europa	Großbritannien	London
Dubai	Asien	Vereinigte Arabische Emirate	Abu Dhabi
Sydney	Australien	Australien	Canberra
Antalya	Europa/Asien	Türkei	Ankara
Gran Canaria	Afrika	Spanien	Madrid
Gardasee	Europa	Italien	Rom
Lagos	Europa	Portugal	Lissabon
Kitzbühel	Europa	Österreich	Wien
New York	Nordamerika	USA	Washington DC

© unterrichtmitspass

Download von ebay.com mit einmaliger Kennung 1519:554. Nur zum Gebrauch in eigenem Unterricht. Weitergabe verboten.

Liebe Schüler*innen!

Mein Name ist Klaus Maierhofer. Ich bin Bürgermeister von dem kleinen Dorf, das ihr am Foto sehen könnt. Das Dorf liegt mitten in den Alpen und ist von wunderschöner Natur umgeben. Leider verlassen viel junge Bürger und Bürgerinnen mein Dorf, da es hier kaum Arbeitsplätze gibt.

Nun hatte ich eine großartige Idee! Unser Dorf könnte doch touristisch genutzt werden. Die Landschaft wäre dafür perfekt geeignet. Urlauber könnten zu uns kommen und neue Arbeitsplätze würden so geschaffen werden. Die jungen Leute müssten so nicht mehr in die Städte ziehen und in unserem Dorf würde wieder Leben einkehren.

Könnt ihr uns mit der Planung helfen?

Liebe Grüße,
euer Klaus

Download von eduki.com mit eindeutiger Kennung 15135354. Nur zum Gebrauch im eigenen Unterricht. Weitergabe verboten.

Tourismus	Name:	Klasse:	Arbeitsblatt 9

Wir planen ein Touristengebiet

Hilf dem Bürgermeister aus seinem Dorf ein Touristengebiet zu machen. Arbeite gemeinsam mit einem Partner oder einer Gruppe. Präsentiert anschließend eure Ideen / Überlegungen vor der Klasse. Benutzt zusätzlich ein Plakat, auf dem ihr eure Ideen und eine Skizze aufzeichnet bzw. aufschreibt.

Überlegungen:

- Was bietet die Natur?
- Wie könnte das Gebiet von den Touristen genutzt werden?
- Welche zusätzliche Gebäude oder Straßen errichtet werden?
- Wie würde sich das Leben im Dorf verändern?
- Welche Vorteile / Nachteile könnte die Errichtung eines Tourismusgebietes haben?
- Überlegt einen Namen für das Tourismusgebiet.

© unterrichtmitspass

Tourismus	Name:	Klasse:	Arbeitsblatt 9

Wir planen ein Touristengebiet

Hilf dem Bürgermeister aus seinem Dorf ein Touristengebiet zu machen. Arbeite gemeinsam mit einem Partner oder einer Gruppe. Präsentiert anschließend eure Ideen / Überlegungen vor der Klasse. Benutzt zusätzlich ein Plakat, auf dem ihr eure Ideen und eine Skizze aufzeichnet bzw. aufschreibt.

Überlegungen:

- Was bietet die Natur?
- Wie könnte das Gebiet von den Touristen genutzt werden?
- Welche zusätzliche Gebäude oder Straßen errichtet werden?
- Wie würde sich das Leben im Dorf verändern?
- Welche Vorteile / Nachteile könnte die Errichtung eines Tourismusgebietes haben?
- Überlegt einen Namen für das Tourismusgebiet.

© unterrichtmitspass

Download von edulu.com mit eindeutiger Kennung 15135354. Nur zum Gebrauch im eigenen Unterricht. Weitergabe verboten.

Skiurlaub

©unterrichtmitspass

Download von eduki.com mit eindeutiger Kennung 15135354. Nur zum Gebrauch im eigenen Unterricht. Weitergabe verboten.

Strandurlaub

©unterrichtmitspass

Download von eduki.com mit eindeutiger Kennung 15135354. Nur zum Gebrauch im eigenen Unterricht. Weitergabe verboten.

Wanderurlaub

©unterrichtmitspass

Download von eduki.com mit eindeutiger Kennung 15135354. Nur zum Gebrauch im eigenen Unterricht. Weitergabe verboten.

Wellnessurlaub

©unterrichtmitspass

Download von eduki.com mit eindeutiger Kennung 15135354. Nur zum Gebrauch im eigenen Unterricht. Weitergabe verboten.

Städtereise

©unterrichtmitspass

Download von eduki.com mit eindeutiger Kennung 15135354. Nur zum Gebrauch im eigenen Unterricht. Weitergabe verboten.

Kreuzfahrt

©unterrichtmitspass

Download von eduki.com mit eindeutiger Kennung 15135354. Nur zum Gebrauch im eigenen Unterricht. Weitergabe verboten.

Expedition

©unterrichtmitspass

Download von eduki.com mit einfacheriger Kennung 15135354. Nur zum Gebrauch im eigenen Unterricht. Weitergabe verboten.

Sporturlaub

©unterrichtmitspass

Download von eduki.com mit eindeutiger Kennung 15135354. Nur zum Gebrauch im eigenen Unterricht. Weitergabe verboten.

Abenteuerreise

©unterrichtmitspass

Download von eduki.com mit eindeutiger Kennung 15135354. Nur zum Gebrauch im eigenen Unterricht. Weitergabe verboten.

Sprachreise

©unterrichtmitspass
Download von eduki.com mit eindeutiger Kennung 15135354. Nur zum Gebrauch im eigenen Unterricht. Weitergabe verboten.

Safari

©unterrichtmitspass

Download von eduki.com mit eindeutiger Kennung 15135354. Nur zum Gebrauch im eigenen Unterricht. Weitergabe verboten.

TERMS OF USE

Danke,

dass du mein Material herunter geladen hast. Falls du Fragen, Anregungen oder Wünsche zum Material hast, schreibe mir bitte eine Email.
Kontaktunterrichtmitspass@gmail.com

Auf sozialen Netzwerken findest du mich:

Unterrichtsideen und Materialien
@unterrichtmitspass

TOU:

Du darfst mein Unterrichtsmaterial in deinem eigenen Unterricht verwenden. Ein gewerblicher Nutzen, die Verbreitung über das Internet und die Weitergabe an Dritte, ist nicht gestattet.

Die Idee zum Material bleibt auch nach dem Erwerb mein geistiges Eigentum, daher ist es nicht gestattet meine Ideen in abgeänderter Form über Lehrerplattformen zum Verkauf anzubieten.

Download von edoki.com mit einderliger Kennung 15135354. Nur zum Gebrauch im eigenen Unterricht. Weitergabe verboten.

Bildquellen:

https://www.istockphoto.com/de/foto/erkunden-sie-die-berge-gm589544362-101268593
https://www.istockphoto.com/de/foto/paar-am-strand-auf-den-malediven-gm164073614-23345238
https://www.istockphoto.com/de/foto/gl%C3%BCckliches-paar-genie%C3%9Ft-einen-tag-im-spa-bei-einer-r%C3%BCckenmassage-gm1182967465-332409510
https://www.istockphoto.com/de/foto/junge-gl%C3%BCckliche-paar-touristen-zu-fu%C3%9F-halten-h%C3%A4nde-am-kolosseum-komm-mit-mir-rom-gm1191102221-337907208
https://pixabay.com/de/photos/kreuzfahrtschiff-schiff-kreuzfahrt-788369/
https://www.istockphoto.com/de/foto/pyramiden-in-%C3%A4gypten-gm96318973-9278398
https://www.istockphoto.com/de/foto/lady-mit-dem-kajak-gm516449022-89003975
https://www.istockphoto.com/de/foto/tandem-springen-im-gleitschirmfliegen-gm1141696365-305969158
https://www.istockphoto.com/de/foto/h%C3%BCbsche-seniorin-auf-elektro-mountainbike-gm1224208639-359874137
https://www.istockphoto.com/de/foto/frau-stehend-in-der-n%C3%A4he-von-gro%C3%9Fen-tropischen-fluss-gm522001766-91513275
https://www.istockphoto.com/de/foto/london-symbole-mit-big-ben-in-england-gro%C3%9Fbritannien-gm480251574-68592849
https://www.istockphoto.com/de/foto/drei-giraffen-im-nationalpark-in-kenia-gm697689066-129229411
https://www.istockphoto.com/de/foto/beengt-strand-gm478330034-67282085
https://www.istockphoto.com/de/foto/gl%C3%BCcklich-skifahrer-und-snowboarder-winterferien-gm1035117954-277135181?utm_source=pixabay&utm_medium=affiliate&utm_campaign=SRP_image_sponsored&referrer_url=http://pixabay.com/de/images/search/skiurlaub/&utm_term=skiurlaub
https://www.istockphoto.com/de/foto/arch%C3%A4ologe-macht-sich-notizen-in-r%C3%B6mischen-ruinen-gm1167911776-322264834
https://de.wikipedia.org/wiki/Kitzb%C3%BChel#/media/Datei:Kitzb%C3%BChel_um_1898.jpg
https://www.istockphoto.com/de/foto/luftaufnahme-des-skigebiets-kitzb%C3%BChel-tirol-%C3%B6sterreich-gm1206669103-348101378
https://www.istockphoto.com/de/foto/idyllische-landschaft-wildblumen-und-seereflexion-im-dorf-tarasp-engadin-schweiz-gm1257314307-368429536

Illustrationen:

https://www.teacherspayteachers.com/Store/Kate-Hadfield-Designs

https://www.instagram.com/janina_malt_die_welt/
http://janinakaufmann.bplaced.net/