


# Ein Erklärvideo drehen



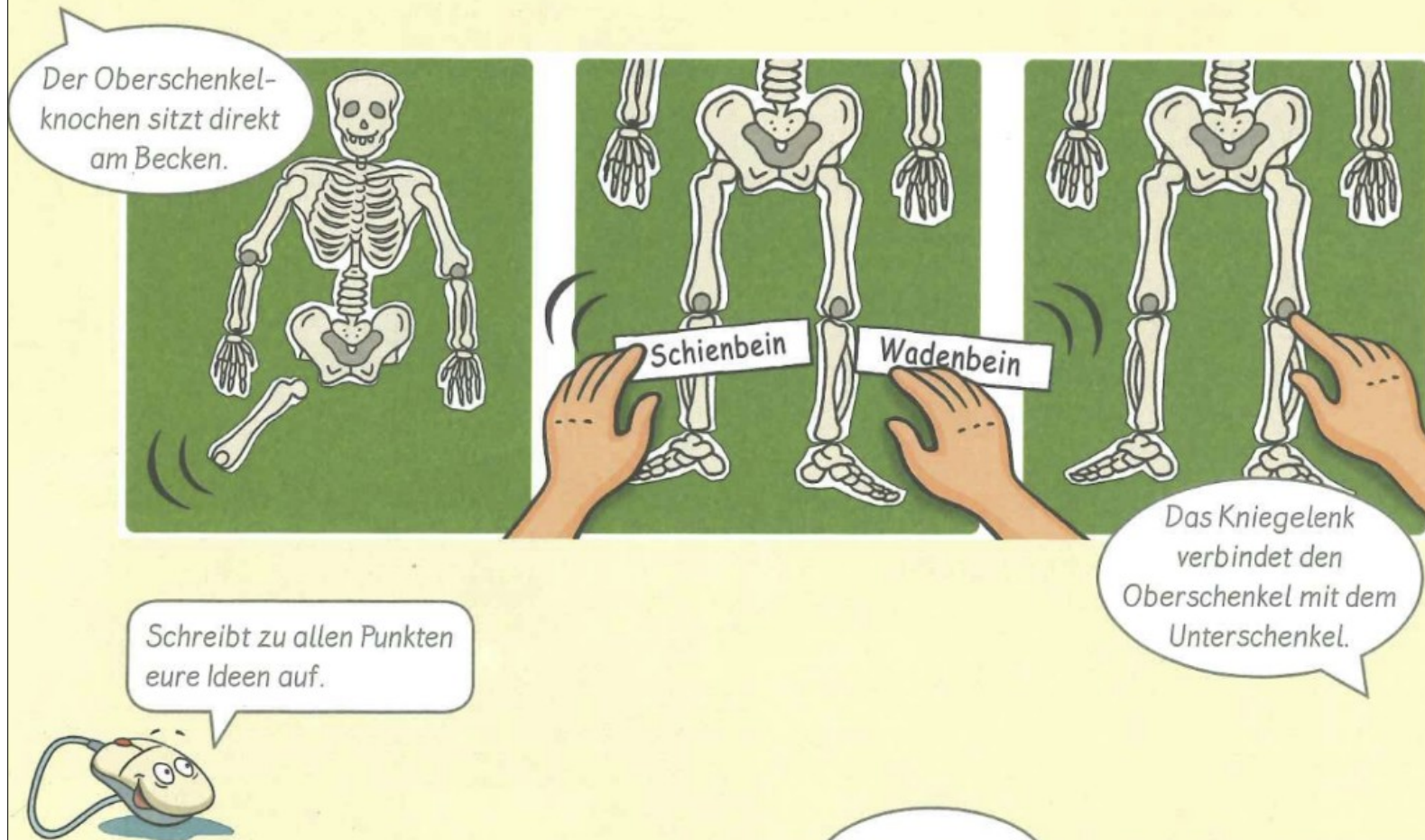
# Ein Erklärvideo drehen

Bei der **Legetechnik** werden ausgeschnittene Bilder oder Papiere auf einen Tisch oder ein großes Blatt Papier gelegt.

Die einzelnen Teile werden mit der Hand bewegt.

Die Legeteile und die Handbewegungen werden gefilmt.

Die Erklärungen werden dazu gesprochen und aufgenommen.



# Ein Erklärvideo drehen

Was soll in dem Film erklärt oder gezeigt werden?



Was brauchen wir?



Wo können wir drehen?



Welche Legeteile brauchen wir?

- Was müssen wir ausschneiden?
- Was müssen wir aufschreiben?

**Achtung:**

Es darf nichts aufgeklebt werden, was später bewegt werden soll.



Wie soll unser Hintergrund aussehen?

Ganz weiß finde ich langweilig.



Wer macht was?

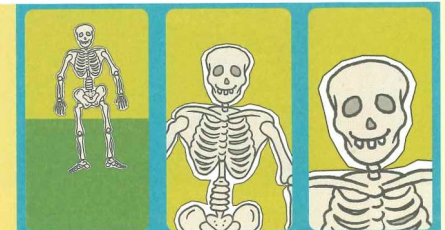
- Wer hält die Kamera?
- Wer spricht die Texte?
- Wer schiebt die Bilder?
- Wer bewegt die Textkarten?
- Wer kontrolliert die richtige Reihenfolge?

Wir teilen die Aufgaben auf.



Welche Kameraeinstellung ist für die einzelnen Bilder sinnvoll?

- Totale: zeigt die ganze Situation
- Nahaufnahme: zeigt etwas aus der Nähe
- Detailaufnahme: zeigt nur einen Ausschnitt



# Ein Erklärvideo drehen

## Storyboard für den Erklärfilm

Szene 1:

Was schleben wir hinzu?

Was wird gesprochen?

Kameraeinstellung:

Geräusche/ Musik:

Szene 2:

Was schleben wir hinzu?

Was wird gesprochen?

Kameraeinstellung:

Geräusche/ Musik:

Szene 3:

Was schleben wir hinzu?

Was wird gesprochen?

Kameraeinstellung:

Geräusche/ Musik:

Szene 4:

Was schleben wir hinzu?

Was wird gesprochen?

Kameraeinstellung:

Geräusche/ Musik:

Szene 5:

Was schleben wir hinzu?

Was wird gesprochen?

Kameraeinstellung:

Geräusche/ Musik:

Szene 6:


Was schleben wir hinzu?

Was wird gesprochen?

Kameraeinstellung:

Geräusche/ Musik:

# Ein Erklärvideo zu einem Medium drehen



## Diese Fragen soll euer Video beantworten:

### 1) Was ist das überhaupt?

Was ist es (Name) und wozu nutzt man es?

### 2) Wer hat es erfunden?

Wer hat es erfunden und wann?

### 3) Warum wurde es erfunden?

Welches Problem sollte gelöst werden?

Wie sah das Medium früher aus?

War es schwieriger, langsamer, ...

### 4) Wie beeinflusst es unser Leben heute?

Nutzen wir es heute noch?, hat es unser Leben verändert?

Gibt es Vor- und Nachteile?

## Schritte für euer Erklärvideo:

### 1) Recherchieren

Sammelt wichtige Informationen zu eurem Medium.

### 2) Storyboard ausfüllen (Macht euch Notizen)

- Was wird gesagt?
- Was wird gezeigt?
- Welche Bilder braucht ihr?

### 3) Mit Bleistift vorzeichnen, mit Fineliner/ Filzstift nachzeichnen

Zeichnet eure Figuren und Gegenstände erst leicht vor.  
Einfacher, ordentlicher und gut erkennbarer Comicstil.

### 4) Material ausschneiden und sortieren

Legt alles bereit, was ihr für das Video braucht.

### 5) Video drehen

Verschiebt eure Bilder passend zum gesprochenen Text.

### 6) Überprüfen

Ist alles verständlich? Wird deutlich gesprochen?  
Sind die Bilder gut zu erkennen?